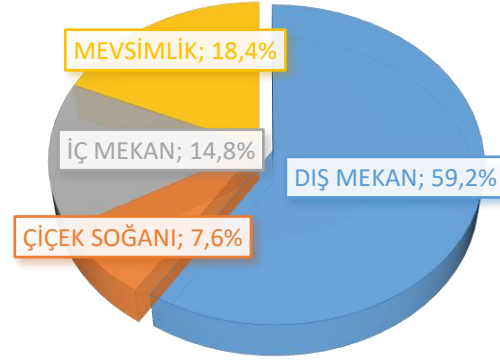
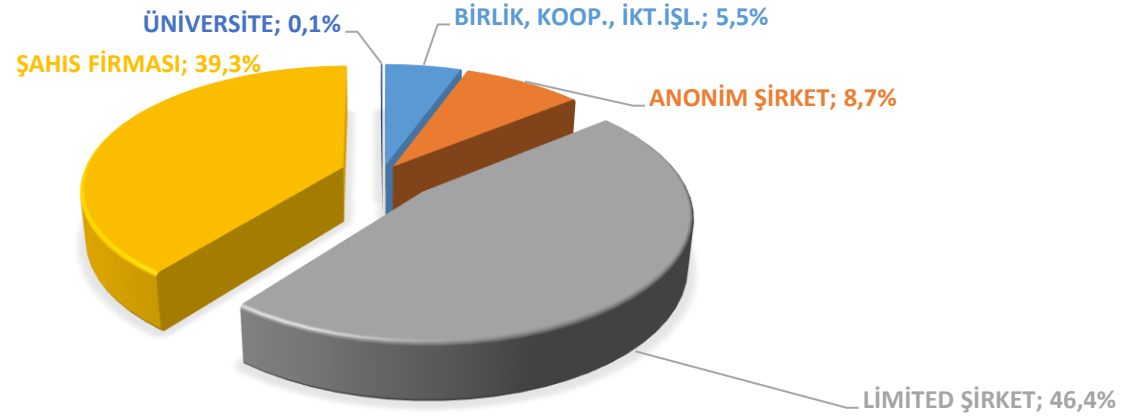


SÜSBİR ÜYE İSTATİSTİKLERİ

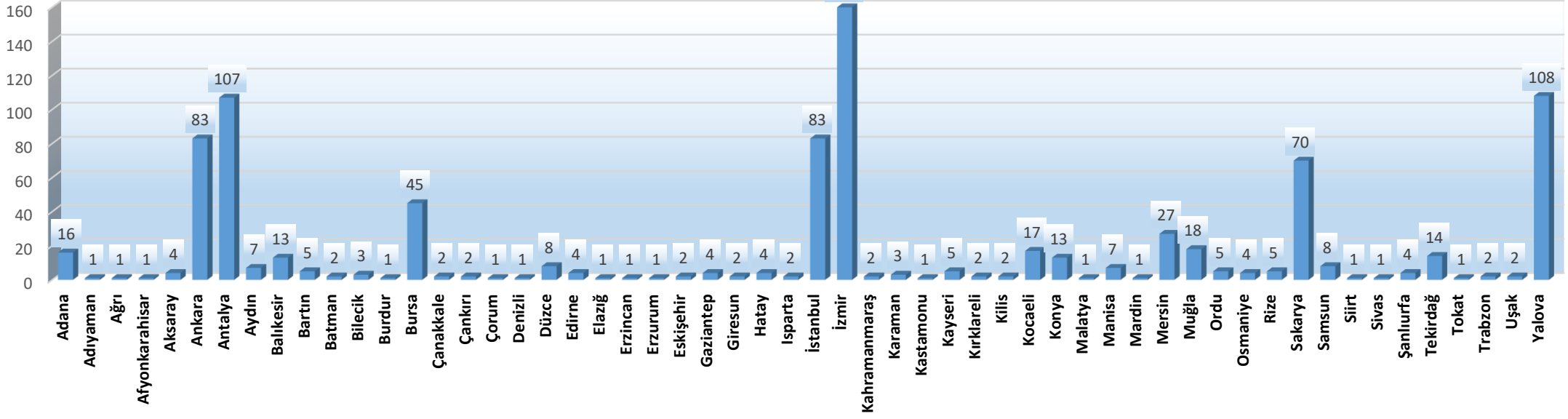
ÜYELERİMİZİN ÜRETİM ÇEŞİTLERİNE GÖRE DAĞILIMI



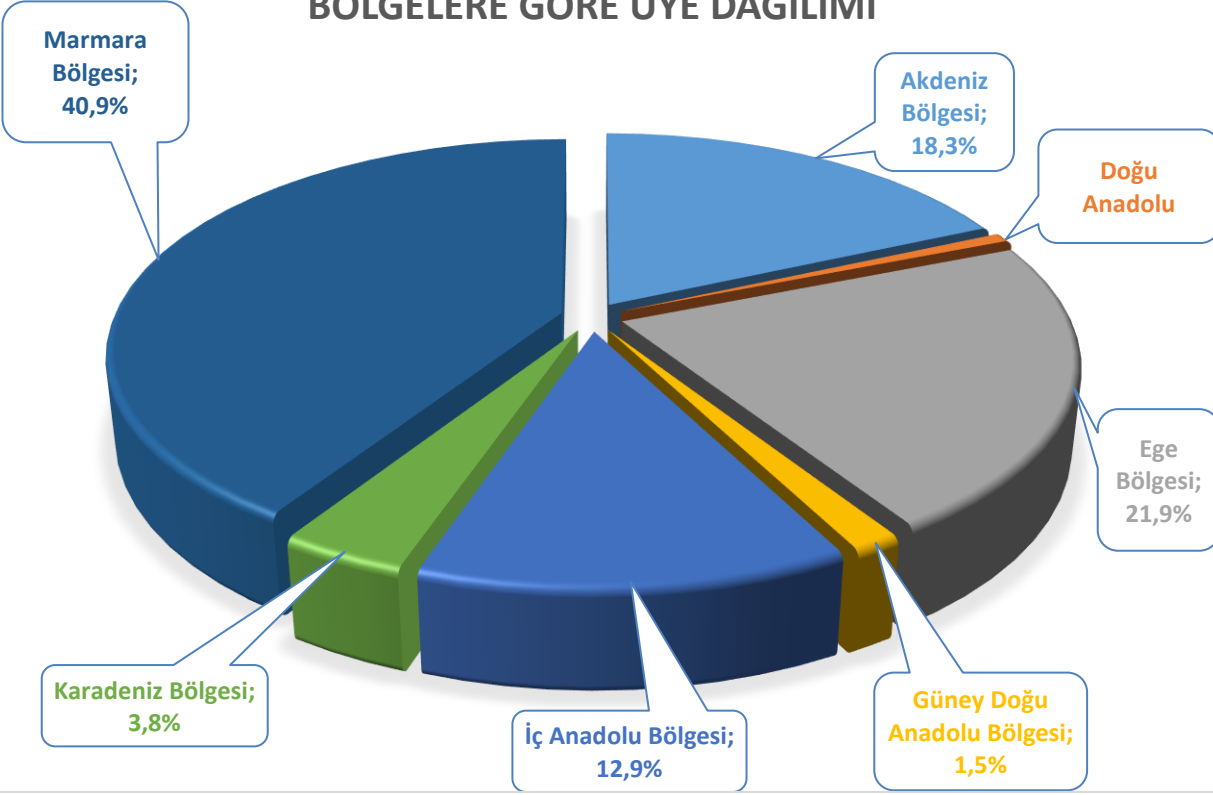
TİCARİ STATÜLERİNE GÖRE DAĞILIM



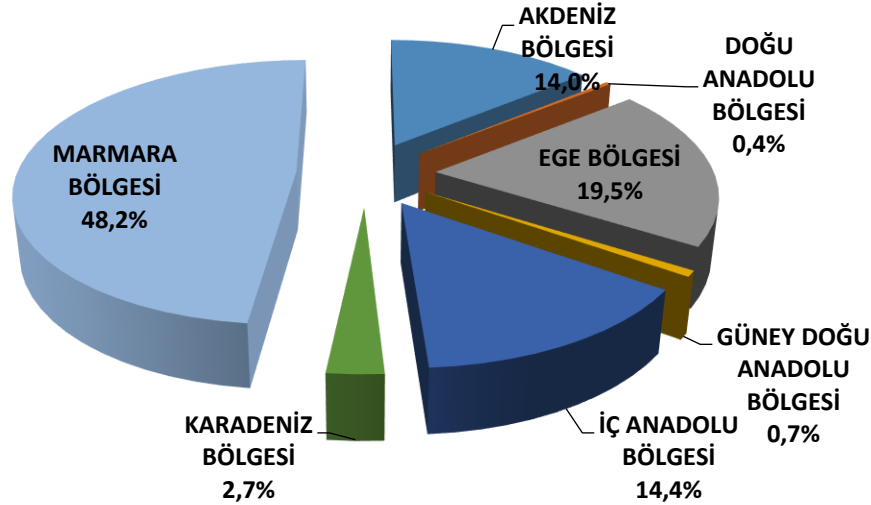
SÜSBİR 2021 Yılı Üye İstatistikleri Şehirlere Göre Üye Dağılımı



BÖLGELERE GÖRE ÜYE DAĞILIMI



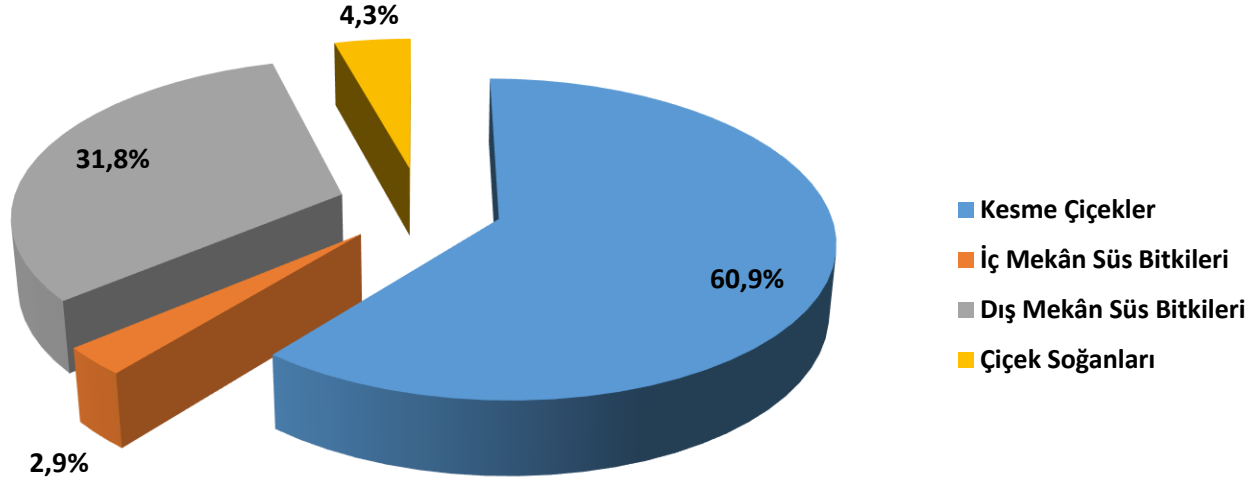
ÜYELERİMİZİN BÖLGELERE GÖRE ÜRETİM ALANLARI DAĞILIMI



TUIK VERİLERİNE GÖRE SÜS BİTKİLERİ SEKTÖRÜ

Süs Bitkileri Üretim Alanları (da)									
Faaliyet Alanı	2013	2014	2015	2016	2017	2018	2019	2020	2021
Kesme Çiçekler	11.047	11.374	11.826	11.949	11.748	11.920	12.374	12.183	12.652
İç Mekân Süs Bitkileri	1.105	1.081	1.465	1.312	1.650	2.081	1.992	1.706	1.794
Dış Mekân Süs Bitkileri	32.421	35.996	32.293	34.721	36.263	37.306	37.699	39.739	40.339
Çiçek Soğanları	553	568	613	597	426	493	412	499	507
Toplam	45.127	49.019	46.197	48.580	50.089	51.800	52.477	54.127	55.292

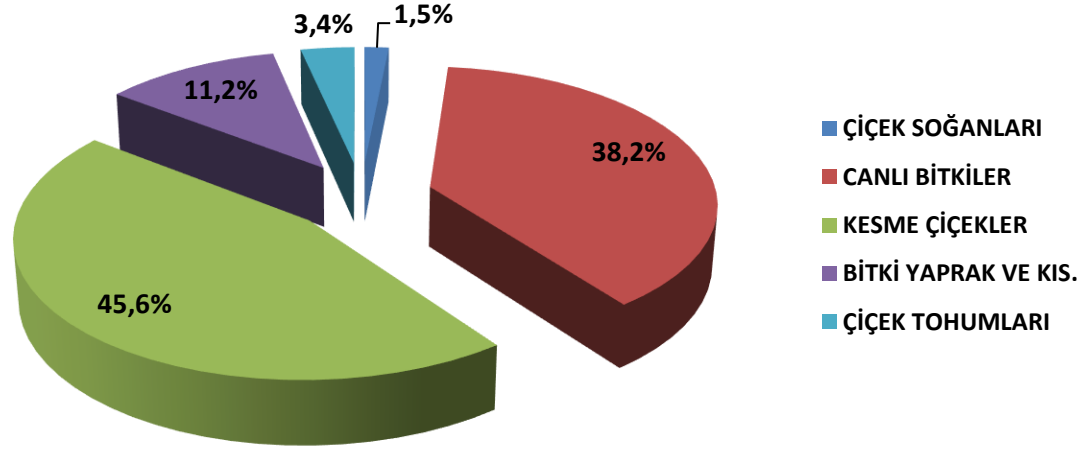
2020 YILI ÜRETİM ALANLARININ ÜRÜN GRUPLARINA GÖRE DAĞILIMI



Ürün Grubu	2020 (Adet)	2021 (Adet)	DEĞİŞİM (%)
Kesme Çiçekler	1.012.465.237	1.064.982.954	5
İç Mekân Süs Bitkileri	48.458.815	53.996.047	10
Dış Mekân Süs Bitkileri	529.109.699	519.371.192	-2
Çiçek Soğanları	71.415.654	71.703.454	0,4
Toplam	1.661.449.405	1.710.053.647	3

DIŞ TİCARET		
ÜRÜN GRUBU	2021	
	İhracat Dolar	İthalat Dolar
ÇİÇEK SOĞANLARI	1.867	4.067
CANLI BİTKİLER	49.935	35.394
KESME ÇİÇEKLER	59.447	3.294
BİTKİ YAPRAK VE KIS.	14.578	998.115
ÇİÇEK TOHURLARI	4.346	5.816
TOPLAM	130.173	49.570

ÜRÜN GRUPLARINA GÖRE İHRACAT DAĞILIMI



ÜRÜN GRUPLARINA GÖRE İTHALAT DAĞILIMI

